

Sezione 2 – Tendenze del mercato del lavoro a livello provinciale

PAVIA - Giugno 2013

Nella provincia di Pavia si sono evidenziate nel periodo Gennaio-Marzo 2013 ripercussioni ancora evidenti della crisi nel mercato del lavoro; si registrano peggioramenti nei dati relativi ai ricorsi alla Cassa Integrazione Guadagni, all'incidenza delle situazioni di crisi sul lavoro dipendente e nelle prospettive occupazionali future.

Nel I trimestre 2013 i dati dell'Indagine Congiunturale Regione Lombardia, Unioncamere Lombardia e Confindustria Lombardia mostrano saldi occupazionali negativi e in peggioramento nei settori del commercio e dell'industria ma positivi e in lieve miglioramento nei settori dell'artigianato e dei servizi.

Nel I trimestre 2013 il ricorso alla CIG in provincia di Pavia cresce del 65,6% rispetto allo stesso trimestre del 2012, un valore superiore al +10,1% lombardo; cresce molto il ricorso alla CIG ordinaria (+72,5% rispetto al +25,4% su medio regionale) e soprattutto alla CIG straordinaria (+310,2% rispetto al +47% a livello lombardo) mentre diminuisce il ricorso alla CIG in deroga (-66,2% rispetto al -58,8% su base regionale). Le ore di CIG complessivamente autorizzate nel I trimestre 2013 ammontano a 3 milioni, di cui 2,1 milioni ordinarie, 753mila straordinarie e 136mila in deroga.

Nel periodo gennaio-marzo 2013 le situazioni di crisi (CIG totale + Mobilità) nella provincia di Pavia sono pari al 1,6% dell'occupazione dipendente (+0,23 pp dal 2012), un valore comunque al di sotto del 2% regionale: aumenta l'incidenza della CIGO, da 0,6% a 0,9% e della CIGS da 0,1% a 0,4%, mentre diminuisce il peso sul lavoro dipendente della CIG in deroga (-0,15 pp) e della mobilità (-0,24 pp); il numero di approvati alle liste è pari a 465 (-47,3% rispetto al -39,1% a livello lombardo). Tuttavia, tale dato è da trattare con la dovuta cautela a seguito dell'introduzione della legge di stabilità 2013 (legge n° 228 del 24 dicembre 2012) che ha sancito l'impossibilità, per l'anno 2013, di richiedere l'iscrizione nella lista di mobilità da parte dei lavoratori cessati presso imprese con meno di 15 impiegati.

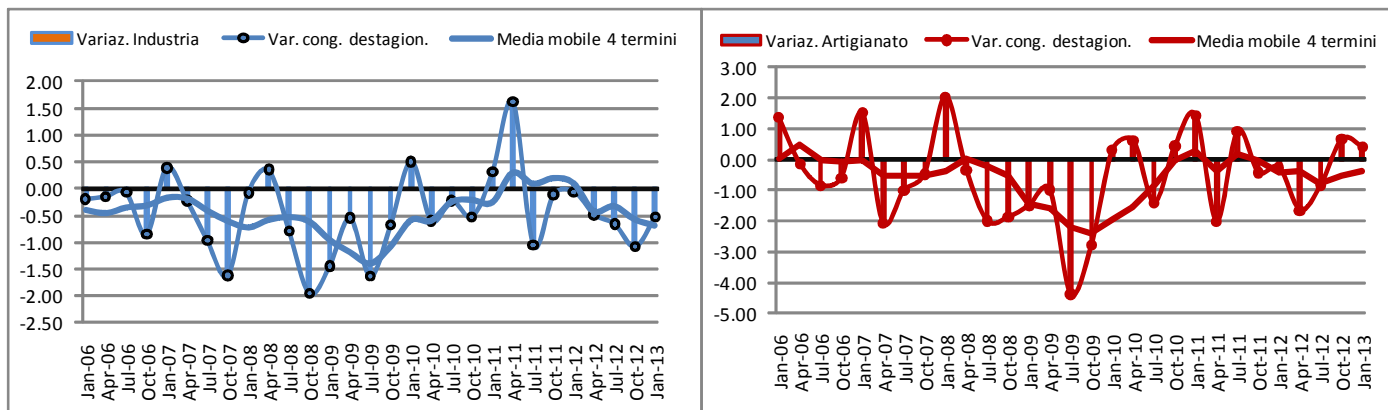
I dati sulle Comunicazioni Obbligatorie per il I trimestre 2013, segnalano una diminuzione tendenziale degli avviamenti, scesi a 13.853 movimenti (-13,8%), e delle cessazioni che si riducono a 11.695 (-4%), con un saldo positivo per 2.158 movimenti, in calo rispetto allo stesso trimestre dell'anno precedente.

Le prospettive occupazionali espresse dalle imprese rimangono sostanzialmente negative e con trend in peggioramento in tutti i settori ed, in particolare, nel settore dell'artigianato.

Le tendenze congiunturali

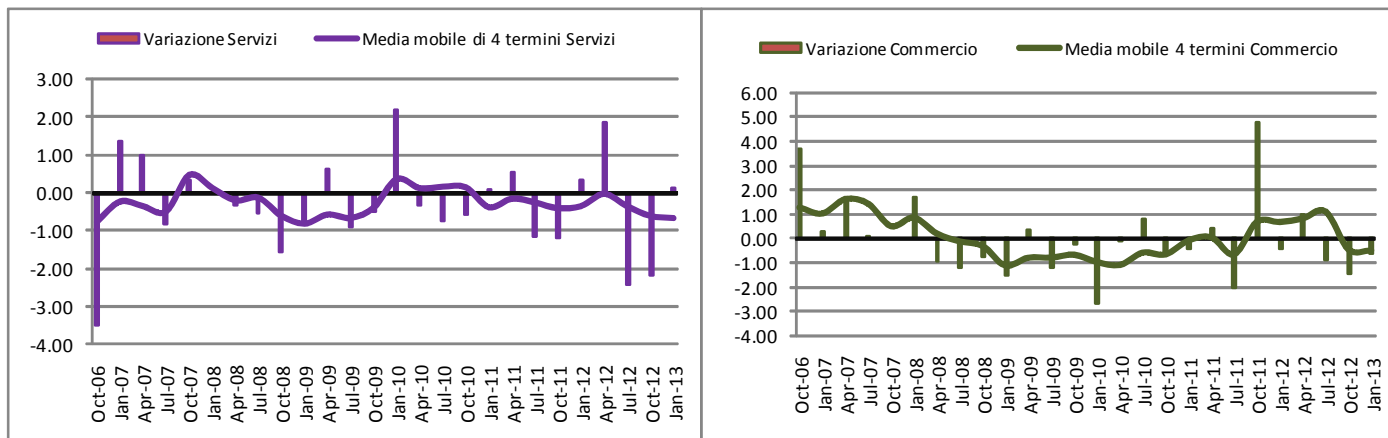
L'Indagine Congiunturale presso le imprese - Regione Lombardia, Unioncamere Lombardia, Confindustria Lombardia

Variazione % addetti nel trimestre - Saldo tra ingressi e uscite nell'occupazione industria e artigianato



Fonte: Indagini trimestrali, Regione Lombardia, Unioncamere Lombardia e Confindustria Lombardia

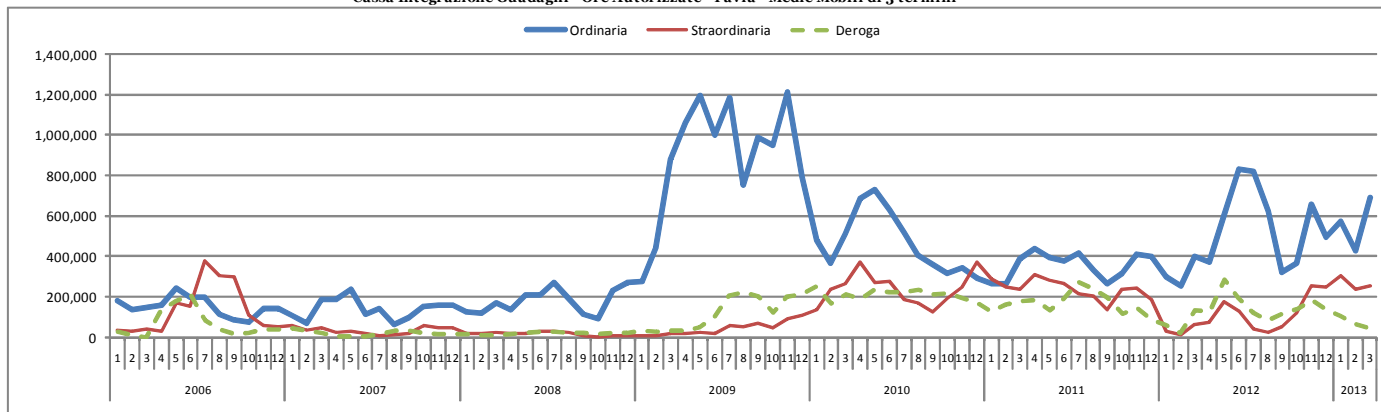
Variazione % addetti nel trimestre - Saldo tra ingressi e uscite nell'occupazione servizi e commercio (senza GDO)
Medie mobili di 4 termini



Fonte: Indagini trimestrali, Regione Lombardia, Unioncamere Lombardia e Confindustria Lombardia

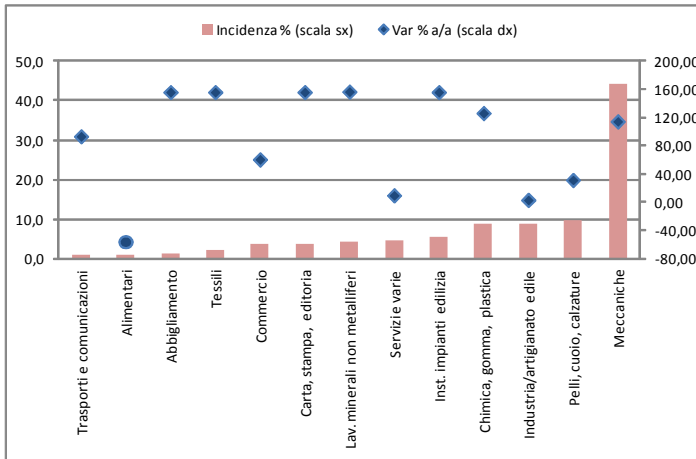
Effetti delle crisi aziendali sull'occupazione

Cassa Integrazione Guadagni - Ore Autorizzate - Pavia - Medie Mobili di 3 termini

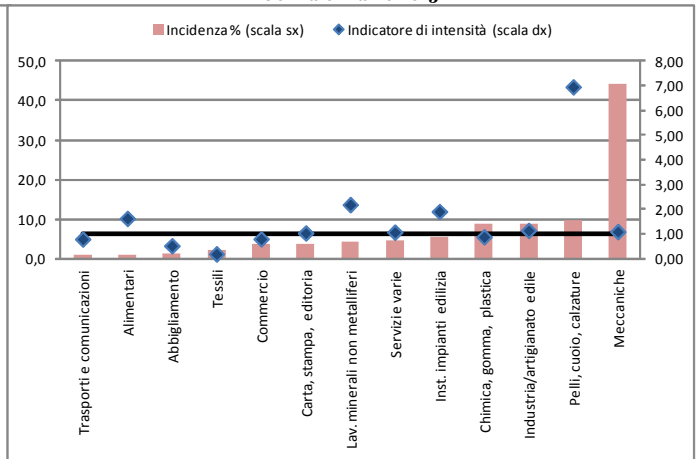


Fonte: elaborazioni Irs su dati INPS

CIG - Incidenza % e variazione % 2013/2012 (Gennaio-Marzo) - Pavia



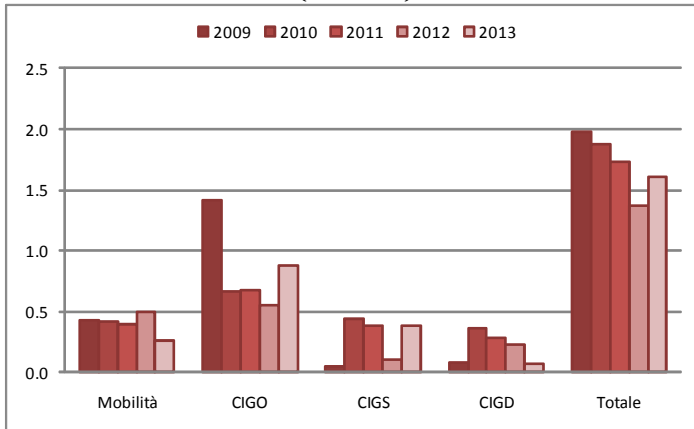
CIG - Incidenza % per settore e intensità rispetto alla media lombarda Gennaio-Marzo 2013



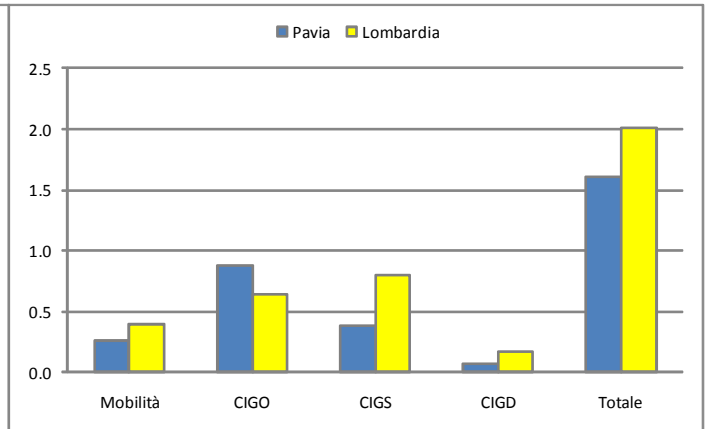
Fonte: elaborazioni Irs su dati INPS

* Si segnala che il simbolo \blacklozenge indica un aumento del ricorso alla CIG

Stima dei lavoratori coinvolti in situazioni di crisi - Incidenza % sull'occupazione dipendente - Pavia - Confronto 2009/2013 (I trimestre)



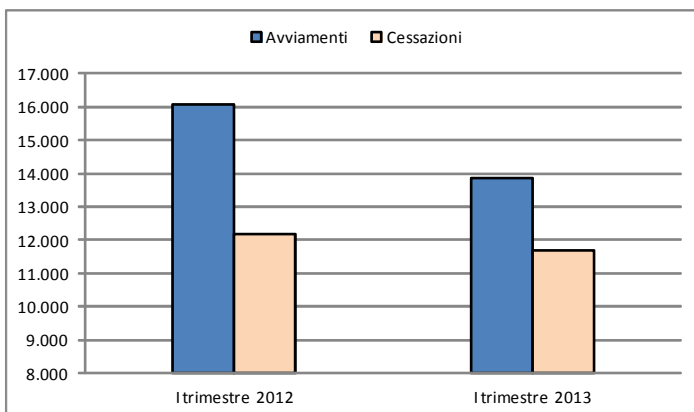
Stima dei lavoratori coinvolti in situazioni di crisi - Incidenza % sull'occupazione dipendente - Pavia e Lombardia - I trimestre 2013



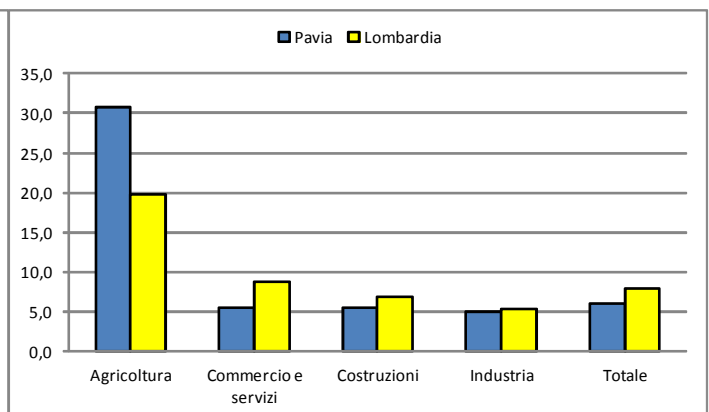
Fonte: elaborazioni Irs su dati ARIFL - Regione Lombardia (Mobilità), INPS (CIG) e Istat (n. occupati)

Le Comunicazioni Obbligatorie – I trimestre 2013

Avviamenti e cessazioni - Pavia - Confronto I trimestre 2013/2012



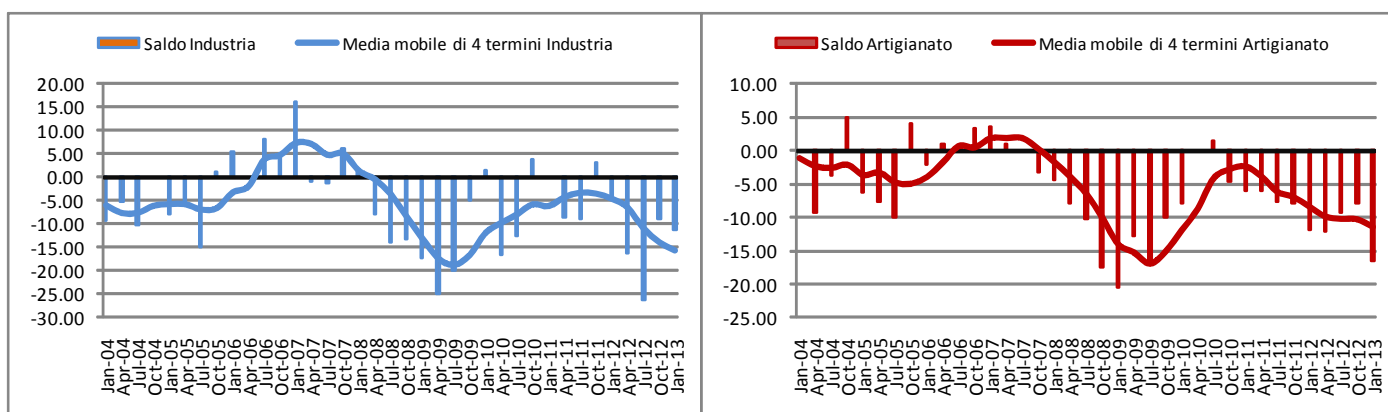
Tasso di avviamento per settore - Pavia e Lombardia - I trimestre 2013



Fonte: Osservatorio Federato del Mercato del lavoro - Regione Lombardia

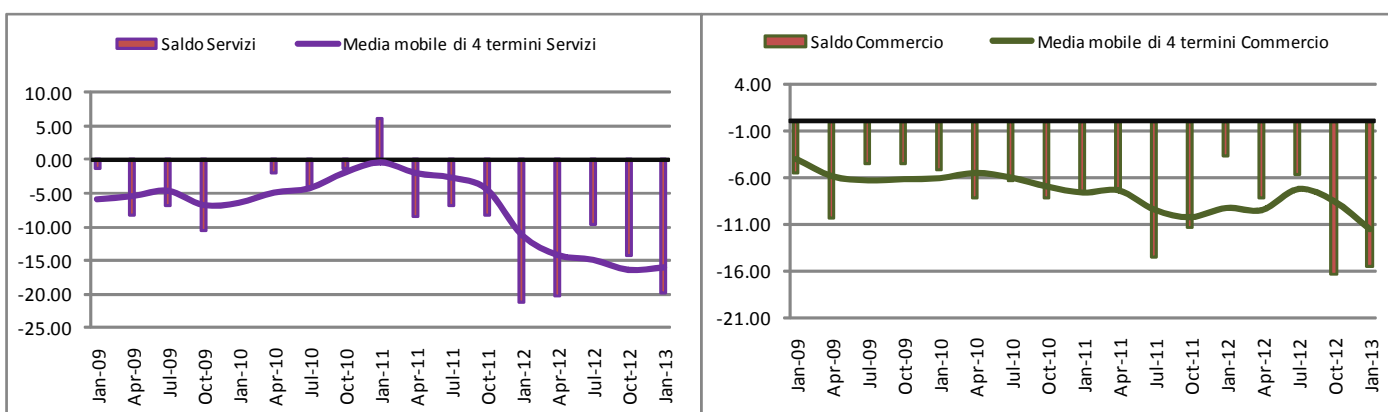
Le prospettive per il prossimo trimestre

Prospettive dell'occupazione - Saldo tra aumento e diminuzione nell'occupazione industria e artigianato - Medie mobili di 4 termini



Fonte: Indagini trimestrale, Regione Lombardia, Unioncamere Lombardia e Confindustria Lombardia

Prospettive dell'occupazione - Saldo tra aumento e diminuzione nell'occupazione servizi e commercio (senza GDO) - Medie mobili di 4 termini



Fonte: Indagini trimestrale, Regione Lombardia, Unioncamere Lombardia e Confindustria Lombardia