

## Sezione 2 – Tendenze del mercato del lavoro a livello provinciale

### PAVIA – Luglio 2015

Nella provincia di Pavia nel I trimestre 2015 si registra una situazione del mercato del lavoro ancora critica: in controtendenza rispetto a quanto avviene a livello regionale continua la contrazione dell'occupazione e l'aumento della mobilità è più marcato di quello lombardo; tuttavia il ricorso alla CIG diminuisce e si attenua il pessimismo degli imprenditori.

I dati Istat della Rilevazione Continua sulle Forze di Lavoro, seppur da interpretare con la dovuta cautela per la limitata numerosità campionaria a livello trimestrale, mostrano in provincia di Pavia un numero di occupati pari a 222mila unità nel I trimestre 2015, con un calo dello 0,6% rispetto al I trimestre 2014. Il tasso di occupazione 15-64 anni si attesta al 61,7%, in riduzione su base annua di 0,6pp. La contrazione del tasso di occupazione riguarda però solo la componente femminile, il cui tasso perde su base annua 1,9pp scendendo al 54,2%, mentre tiene l'occupazione maschile con un tasso salito al 69,1% (+0,7pp).

Il calo occupazionale trova riscontro anche dai dati dell'Indagine Congiunturale Regione Lombardia, Unioncamere Lombardia e Confindustria Lombardia che nel I trimestre 2015 registrano saldi occupazionali negativi in tutti i comparti ad eccezione dei servizi.

Vi sono però segnali positivi in riferimento alla CIG che nel I trimestre 2015 diminuisce su base annua del 48,9%, una contrazione più marcata rispetto al -36,5% lombardo; diminuiscono tutte le componenti della Cassa Integrazione Guadagni: la CIGO fa registrare il 44,3% di ore autorizzate in meno (vs -28,9% regionale), la CIGS il -30,6% (vs -23,6%) e la CIGD, per via dei fermi amministrativi, il -85% (vs -87,5%). Le ore di CIG complessivamente autorizzate nel I trimestre 2015 ammontano a circa 1,3 milioni, di cui 830mila a carattere ordinario, 440mila straordinario e 80mila in deroga. Il minor ricorso alla CIG è generalizzato e riguarda, tra i settori che più vi ricorrono, soprattutto il comparto meccanico, chimico e della lavorazione dei minerali.

Alla diminuzione della CIG si contrappone però un aumento delle crisi più gravi legate alla mobilità con un numero di approvati alle liste nel I trimestre 2015 pari a 391 lavoratori (+68,5% vs +54,8% lombardo). Complessivamente, nei primi tre mesi del 2015 le situazioni di crisi (CIG + Mobilità) nella provincia di Pavia sono pari allo 0,9% dell'occupazione dipendente, il valore più basso a livello regionale (1,6%) e in calo di 0,6pp rispetto allo stesso periodo dell'anno precedente, per via della minor incidenza della CIG.

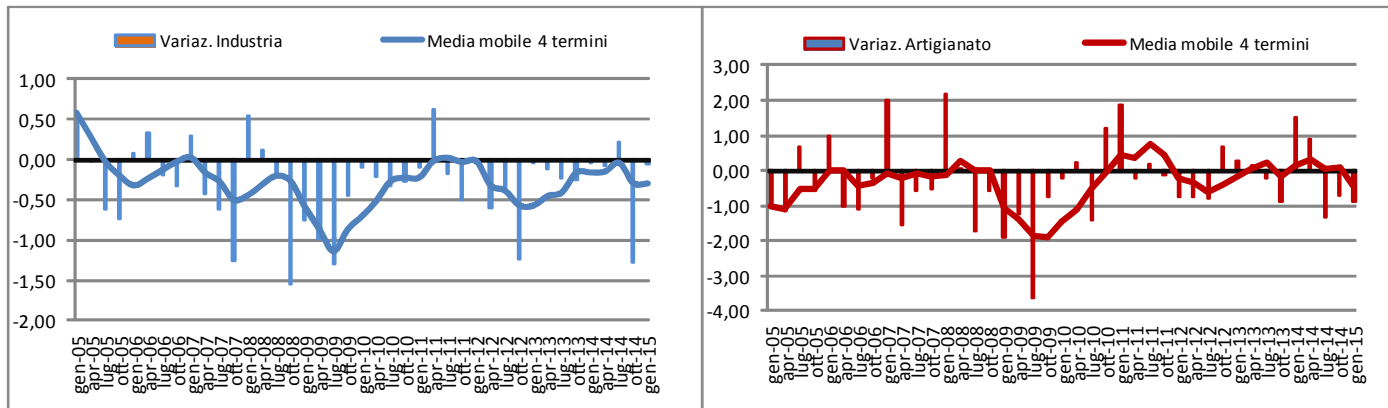
I dati sulle Comunicazioni Obbligatorie per il I trimestre 2015 segnalano un numero di avviamenti sostanzialmente stabile e pari a 15.467; aumentano invece le cessazioni (pari a 12.017 movimenti, +8,9%); il saldo risulta quindi in peggioramento su base annua, sebbene positivo per 3.450 unità.

Le aspettative occupazionali espresse dalle imprese per il prossimo trimestre risultano negative ed in peggioramento nell'industria, mentre per quanto riguarda gli altri comparti il dato è in miglioramento, seppur ancora negativo per artigianato e commercio.

## Le tendenze congiunturali

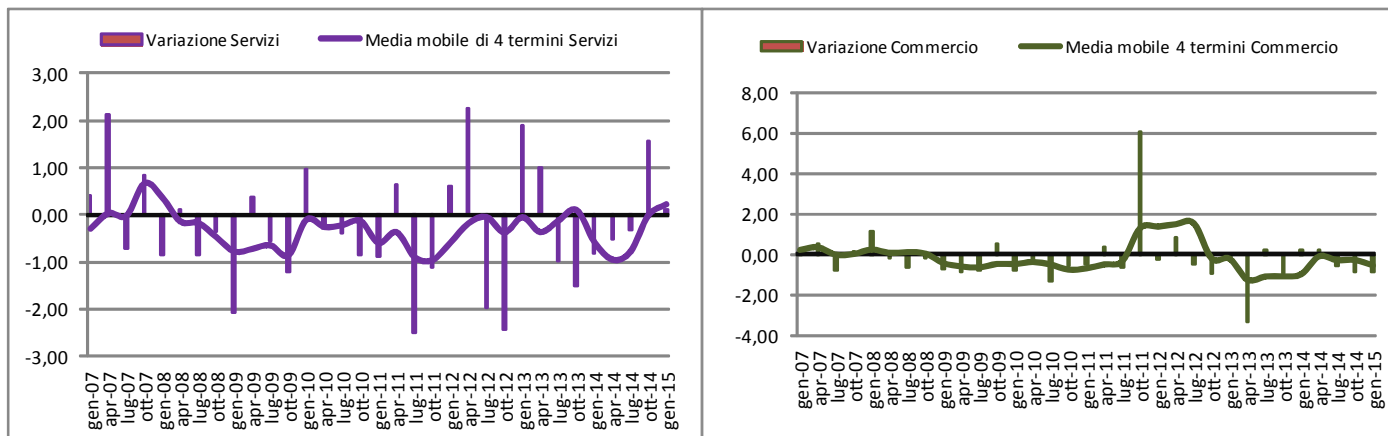
### L'Indagine Congiunturale presso le imprese - Regione Lombardia, Unioncamere Lombardia, Confindustria Lombardia

Variazione % addetti nel trimestre - Saldo tra ingressi e uscite nell'occupazione industria e artigianato



Fonte: Indagine trimestrale, Regione Lombardia, Unioncamere Lombardia e Confindustria Lombardia

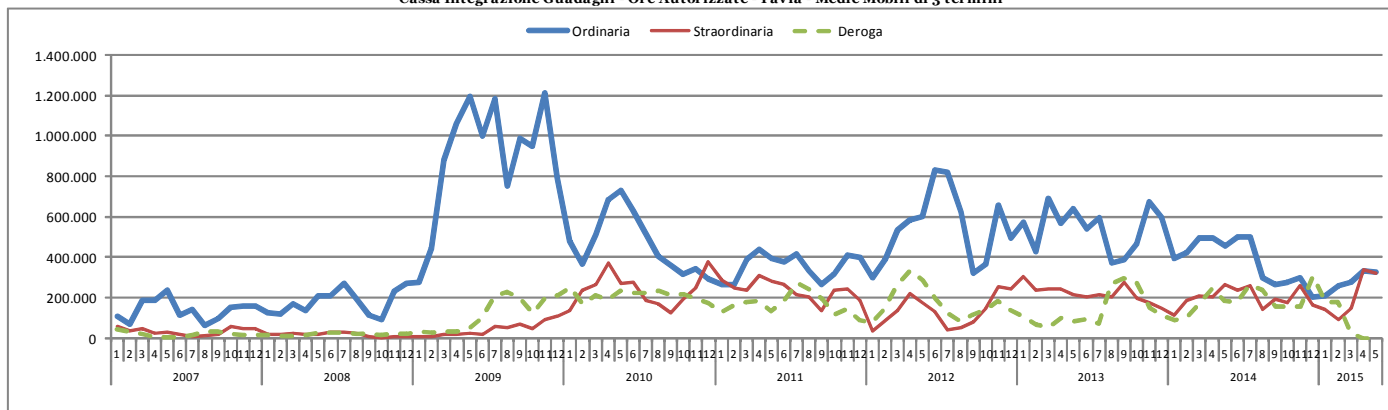
Variazione % addetti nel trimestre - Saldo tra ingressi e uscite nell'occupazione servizi e commercio (senza GDO)  
Medie mobili di 4 termini



Fonte: Indagine trimestrale, Regione Lombardia, Unioncamere Lombardia e Confindustria Lombardia

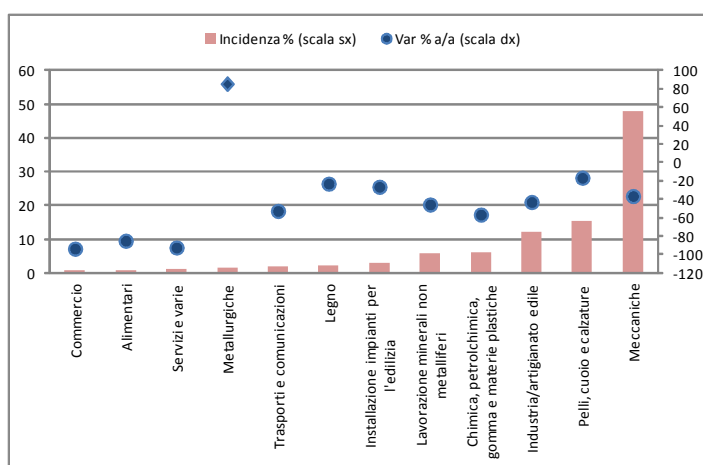
## Effetti delle crisi aziendali sull'occupazione

Cassa Integrazione Guadagni - Ore Autorizzate - Pavia - Medie Mobili di 3 termini

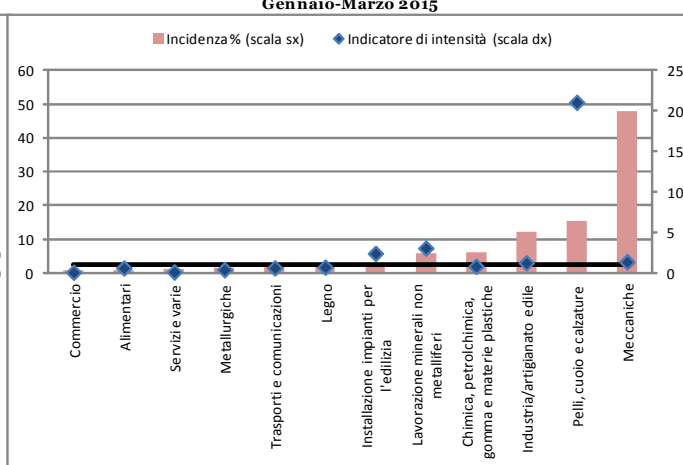


Fonte: elaborazioni Irs su dati INPS

CIG - Incidenza % e variazione % 2015/2014 (Gennaio-Marzo) - Pavia



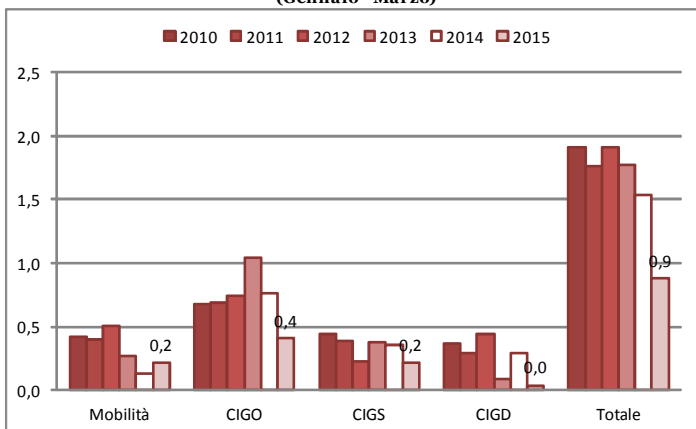
CIG - Incidenza % per settore e intensità rispetto alla media lombarda Gennaio-Marzo 2015



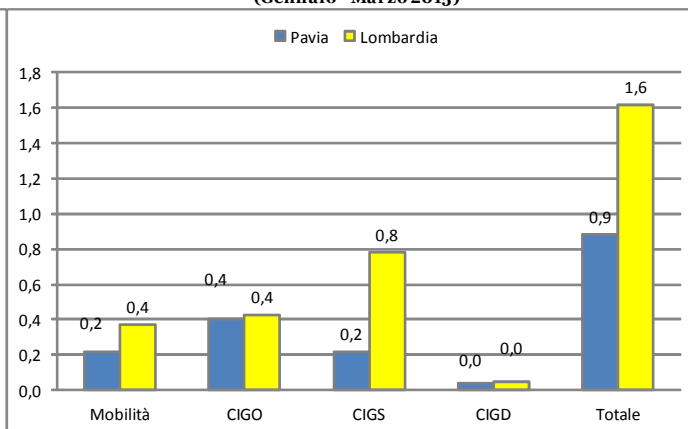
Fonte: elaborazioni Irs su dati INPS

\* Si segnala che il simbolo ♦ indica un aumento del ricorso alla CIG

Stima dei lavoratori coinvolti in situazioni di crisi - Incidenza % sull'occupazione dipendente - Pavia - Confronto 2010/2015 (Gennaio - Marzo)



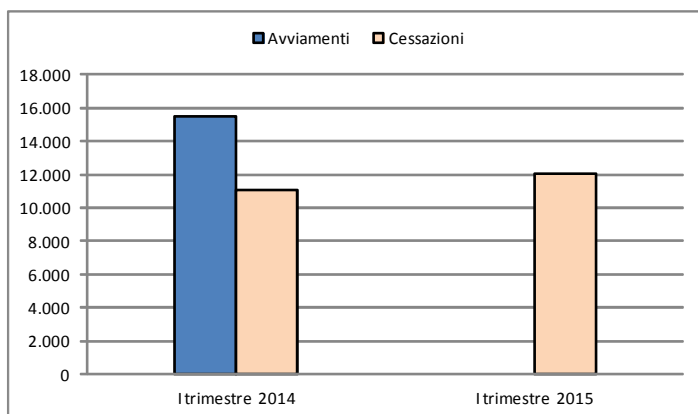
Stima dei lavoratori coinvolti in situazioni di crisi - Incidenza % sull'occupazione dipendente - Pavia e Lombardia (Gennaio - Marzo 2015)



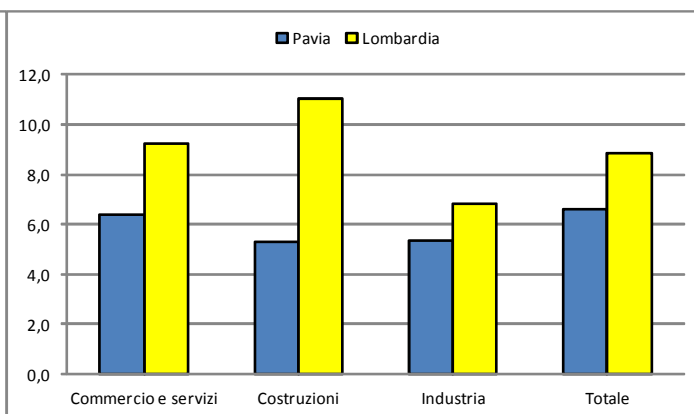
Fonte: elaborazioni Irs su dati ARIFL - Regione Lombardia (Mobilità), INPS (CIG) e Istat (n. occupati)

## Le Comunicazioni Obbligatorie –I trimestre 2015

Avviamenti e cessazioni - Pavia - Confronto I trimestre 2015/2014



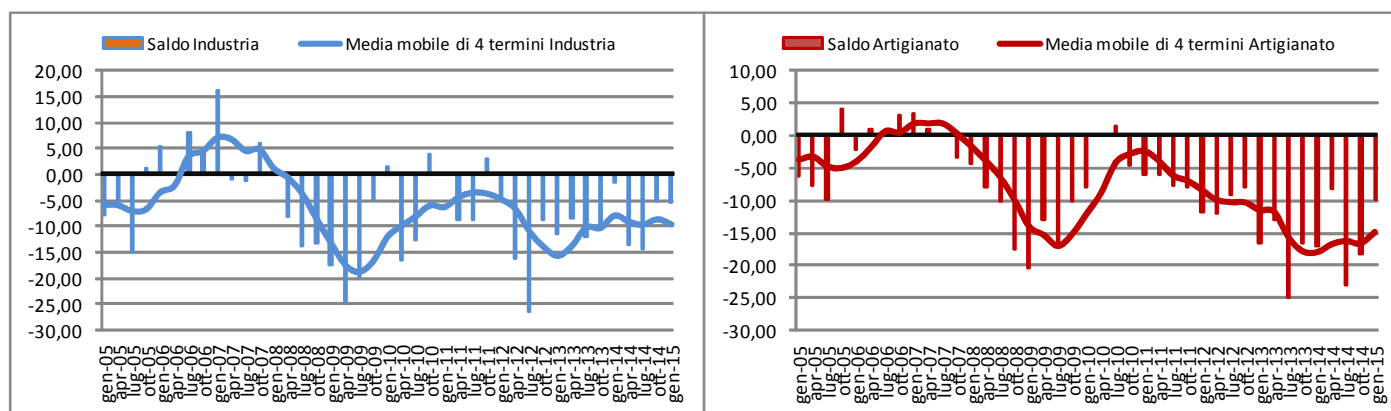
Tasso di avviamento per settore - Pavia e Lombardia-I trimestre 2015



Fonte: RCFL-Istat e Osservatorio Regionale del Mercato del lavoro - Arifl, Regione Lombardia

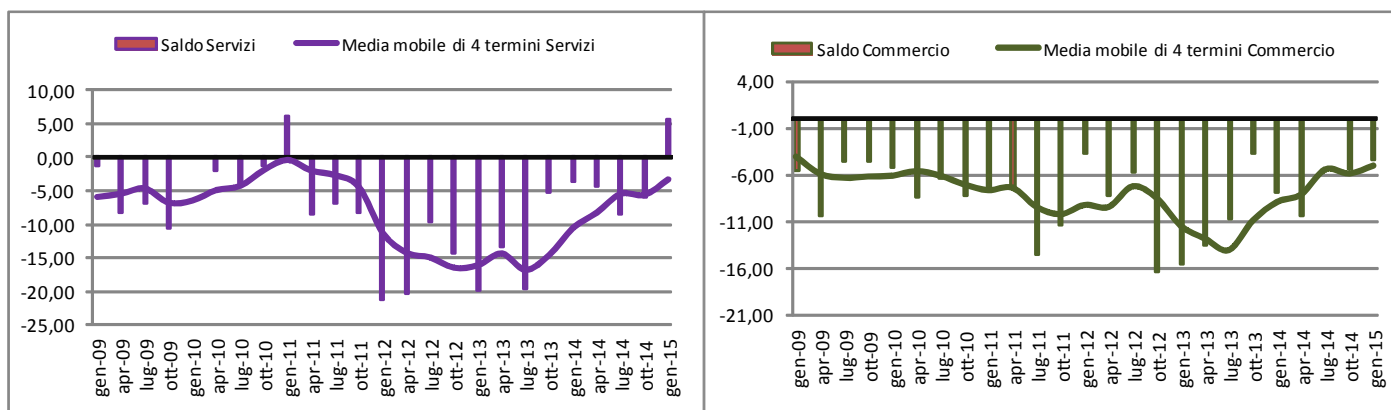
## Le prospettive per il prossimo trimestre

Prospettive dell'occupazione - Saldo tra aumento e diminuzione nell'occupazione industria e artigianato - Medie mobili di 4 termini



Fonte: Indagini trimestrale, Regione Lombardia, Unioncamere Lombardia e Confindustria Lombardia

Prospettive dell'occupazione - Saldo tra aumento e diminuzione nell'occupazione servizi e commercio (senza GDO) Medie mobili di 4 termini



Fonte: Indagini trimestrale, Regione Lombardia, Unioncamere Lombardia e Confindustria Lombardia