

Sezione 2 – Tendenze del mercato del lavoro a livello provinciale

PAVIA – Marzo 2014

Nella provincia di Pavia si sono evidenziati nel periodo Ottobre-Dicembre 2013 ulteriori peggioramenti nel mercato del lavoro; si registra una diminuzione dell'occupazione, un aumento più marcato della media regionale della mobilità e i saldi occupazionali sono negativi in tutti i settori.

I dati medi della Rilevazione Continua sulle Forze di Lavoro per il 2013 mostrano per la provincia di Pavia una leggera diminuzione del tasso di occupazione al 63,3% rispetto al 64,1% del 2012, contrazione che riguarda la sola componente maschile che scende al 68,9% (-3pp); è invece in aumento il tasso femminile (+1,5pp) che si attesta al 57,6%. Il numero di occupati in provincia di Pavia nel 2013 è pari a 229mila unità, un dato in calo dell'1,7% rispetto a quanto registrato nel 2012, frutto della marcata contrazione degli occupati uomini (-5%) contrapposto all'aumento delle occupate (+2,8%). Al calo dei livelli occupazionali però si associa una lieve diminuzione del tasso di disoccupazione che passa dal 7,8% del 2012 all'attuale 7,7% (vs 8,1% medio regionale). La disoccupazione diminuisce per la componente maschile, con un tasso che scende di 0,5 punti percentuali attestandosi al 6,6%, mentre rimane sostanzialmente stabile quella femminile pari all'8,9%. I disoccupati nel 2013 sono quasi 19mila (-3,8% dal 2012), con la componente femminile che cresce del 4,4% e quella maschile che diminuisce dell'11,6%. La condizione difficile per la componente maschile della provincia di Pavia si conferma anche dalla diminuzione del tasso di attività, presumibilmente per via dello scoraggiamento nella ricerca di un nuovo lavoro: la partecipazione maschile raggiunge il 73,9% (-3,7pp) mentre il tasso di attività femminile aumenta di 1,8 punti percentuali e si attesta al 63,3%.

I dati SMAIL sugli addetti, ovvero gli imprenditori registrati alla Camera di Commercio e i dipendenti di fonte INPS (dirigenti, impiegati, operai e apprendisti), e non tutte le forme di occupazione come avviene nella Rilevazione ISTAT, alle unità locali in provincia di Pavia, a giugno 2013, mostrano un numero di addetti pari a 136mila, in calo del 2,8% su base annua rispetto al -1,8% regionale, con contrazioni occupazionali più accentuate della media lombarda in tutti i settori.

Anche i dati relativi al IV trimestre 2013 dell'Indagine Congiunturale Regione Lombardia, Unioncamere Lombardia e Confindustria Lombardia mostrano le difficoltà del mercato del lavoro pavese, con saldi occupazionali negativi in tutti i comparti e in ulteriore peggioramento.

Segnali positivi in riferimento alla CIG che, nel IV trimestre 2013, diminuisce del 2,8% rispetto allo stesso trimestre del 2012, sebbene sia un valore leggermente inferiore rispetto al -4,5% lombardo; cresce il dato relativo alla CIGO (+20,4% vs -7,9% regionale), mentre CIG Straordinaria e CIG in Deroga fanno registrare cali rispettivamente del 40,5% (vs -2,2% regionale) e del 19,8% (vs -1,8% regionale). Le ore di CIG complessivamente autorizzate nel IV trimestre 2013 ammontano a 2,6 milioni, di cui 1,8 milioni ordinarie, 440mila straordinarie e 330mila in deroga.

Il numero di approvati alle liste di mobilità nel IV trimestre 2013 è pari a 201 lavoratori, la totalità ai sensi della L. 223/91 riferita alle imprese con più di 15 addetti (+41,5% su base annua); a seguito dell'introduzione della legge di stabilità 2013 (legge n° 228 del 24 dicembre 2012) che ha sancito l'impossibilità, per l'anno 2013, di richiedere l'iscrizione nella lista di mobilità da parte dei lavoratori cessati presso imprese con meno di 15 addetti, si è infatti sostanzialmente annullata la mobilità ai sensi della L.236/93. Complessivamente, nel 2013 le situazioni di crisi (CIG + Mobilità) nella provincia di Pavia sono pari al 2,3% dell'occupazione dipendente, un valore comunque al di sotto del 3,1% regionale; su base annua aumenta l'incidenza di CIGO e CIGS, mentre resta invariato il peso sul lavoro dipendente della Cassa Integrazione in Deroga.

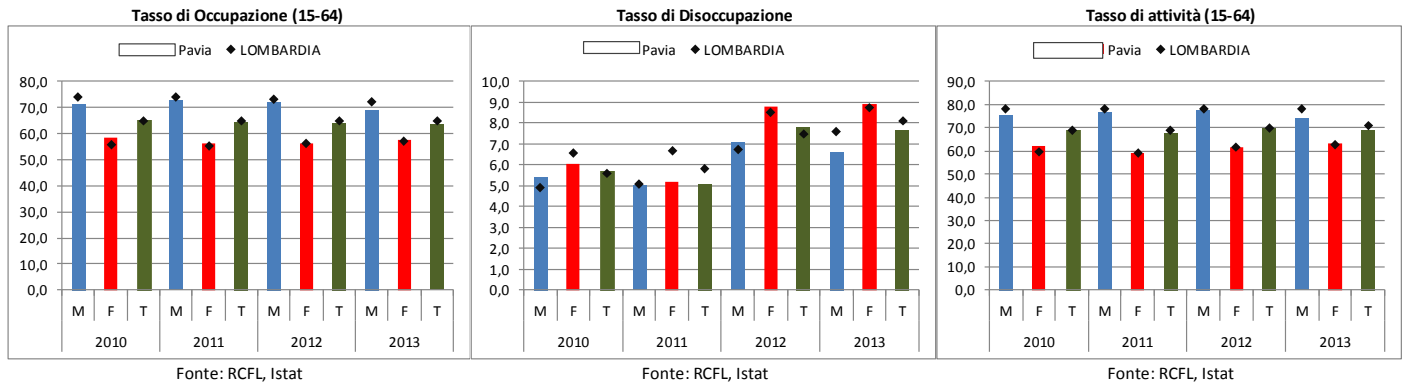
I dati sulle Comunicazioni Obbligatorie per il IV trimestre 2013, segnalano una diminuzione tendenziale degli avviamenti, scesi a 12.005 movimenti (-11,6%), a fronte di un aumento delle cessazioni, unico caso in Lombardia, che salgono a 19.773 (+9,7%), con un saldo negativo pari a -7.768 unità, in netto peggioramento rispetto a fine 2012.

Sezione 2 – Tendenze del mercato del lavoro a livello provinciale

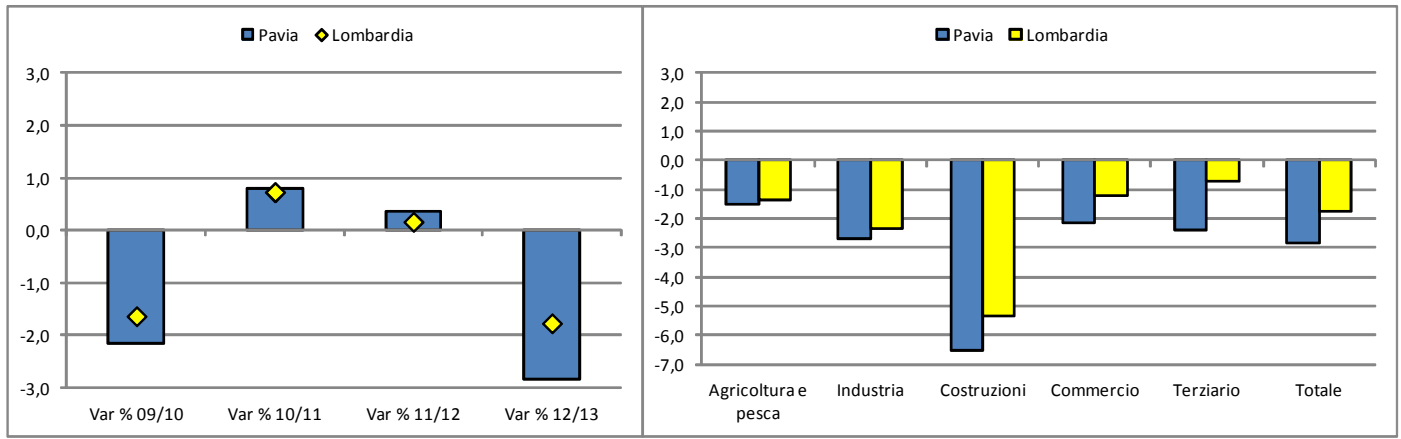
PAVIA – Marzo 2014

Le prospettive occupazionali espresse dalle imprese per il prossimo trimestre rimangono negative in tutti i settori anche se in ripresa in ogni comparto ad eccezione dell'artigianato, dove i saldi tra prospettive di aumento e diminuzione dell'occupazione sono mediamente in peggioramento.

Le tendenze strutturali



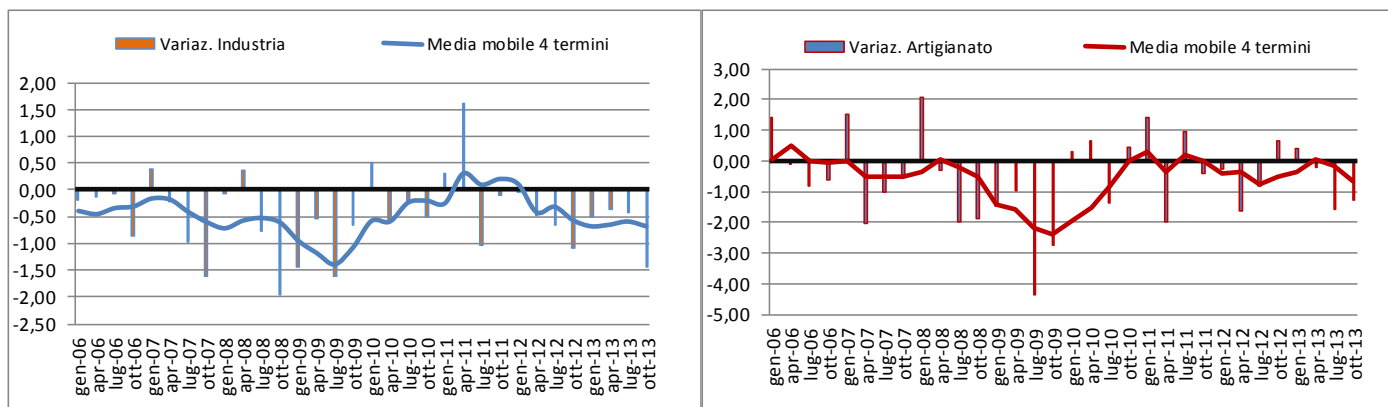
Variazioni % degli addetti alle unità locali, giugno 2009-2013 **Variazione % degli addetti alle unità locali per settore, giugno 2013/2012**
Pavia e Lombardia



Le tendenze congiunturali

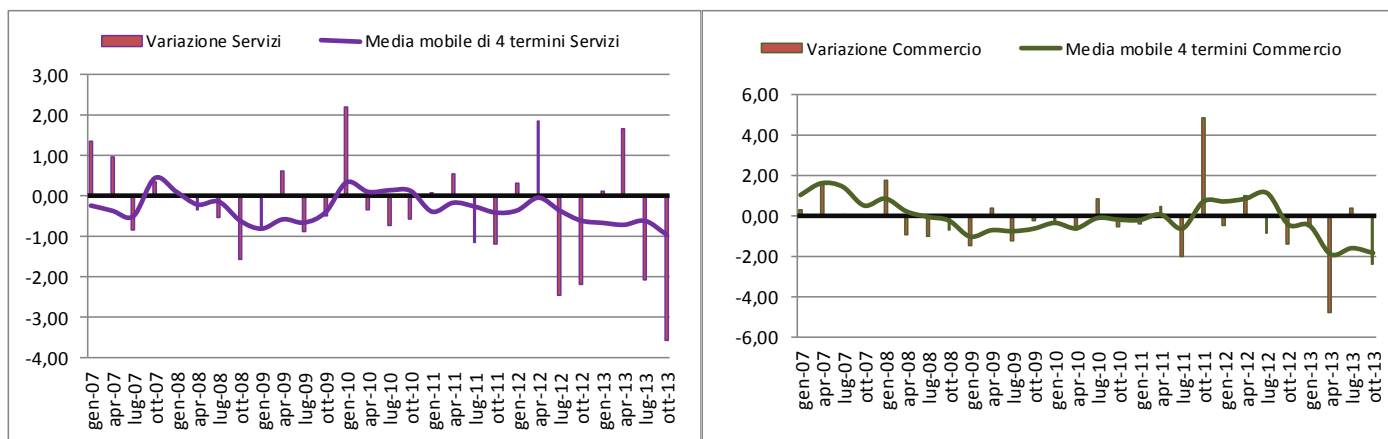
L'Indagine Congiunturale presso le imprese - Regione Lombardia, Unioncamere Lombardia, Confindustria Lombardia

Variazione % addetti nel trimestre - Saldo tra ingressi e uscite nell'occupazione industria e artigianato



Fonte: Indagini trimestrale, Regione Lombardia, Unioncamere Lombardia e Confindustria Lombardia

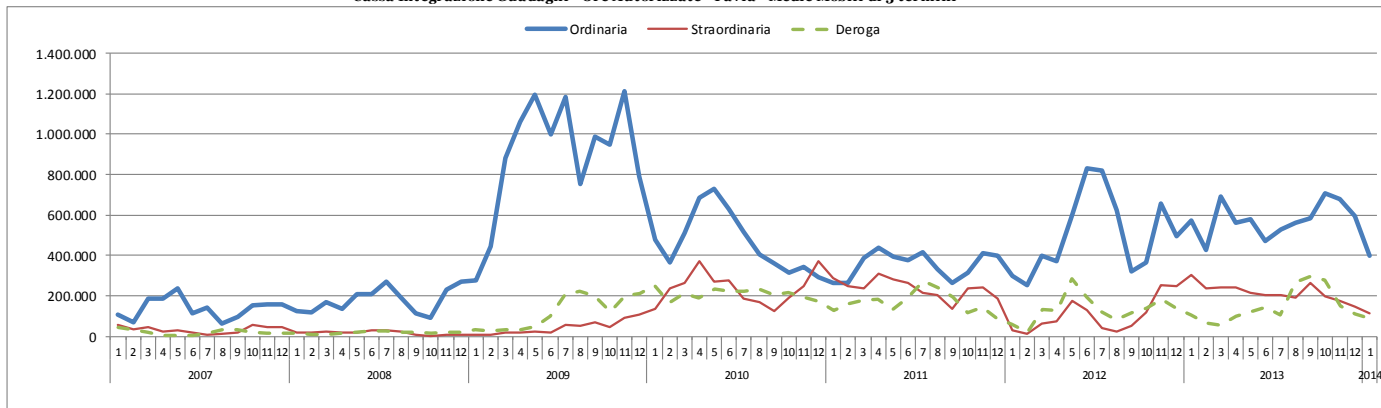
Variazione % addetti nel trimestre - Saldo tra ingressi e uscite nell'occupazione servizi e commercio (senza GDO)
Medie mobili di 4 termini



Fonte: Indagini trimestrale, Regione Lombardia, Unioncamere Lombardia e Confindustria Lombardia

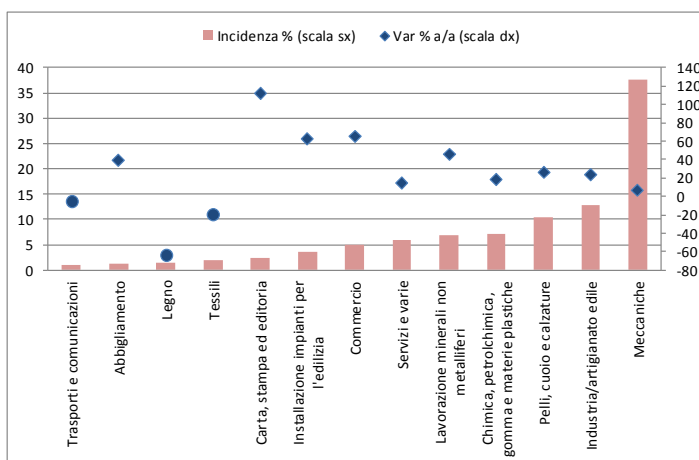
Effetti delle crisi aziendali sull'occupazione

Cassa Integrazione Guadagni - Ore Autorizzate - Pavia - Medie Mobili di 3 termini

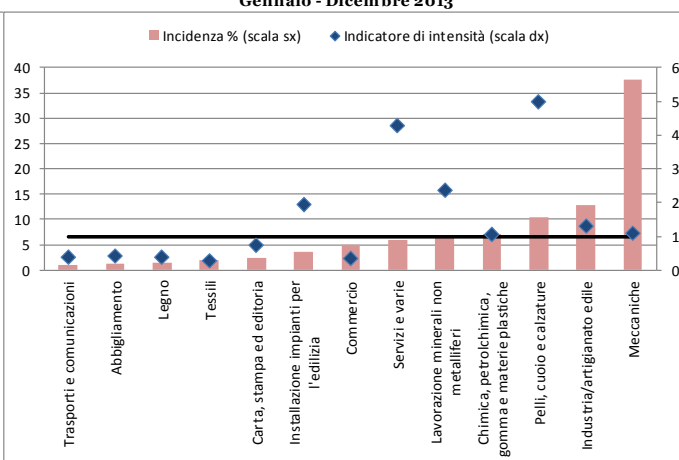


Fonte: elaborazioni Irs su dati INPS

CIG - Incidenza % e variazione % 2013/2012 (Gennaio - Dicembre) - Pavia



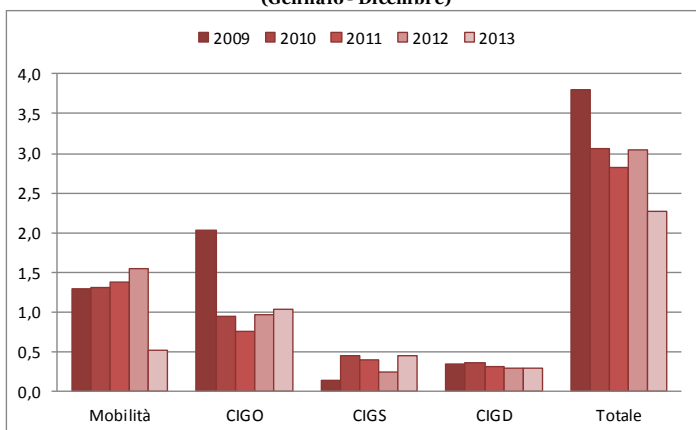
CIG - Incidenza % per settore e intensità rispetto alla media lombarda Gennaio - Dicembre 2013



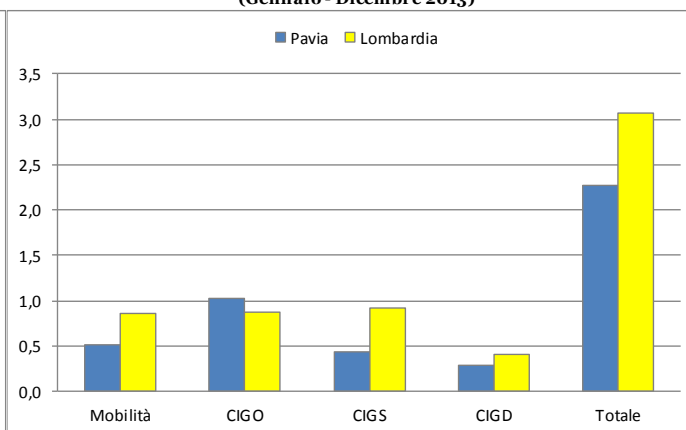
Fonte: elaborazioni Irs su dati INPS

* Si segnala che il simbolo \blacklozenge indica un aumento del ricorso alla CIG

Stima dei lavoratori coinvolti in situazioni di crisi - Incidenza % sull'occupazione dipendente - Pavia - Confronto 2009/2013 (Gennaio - Dicembre)



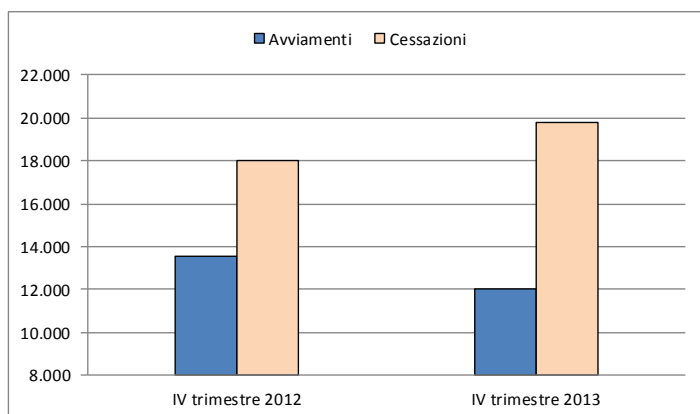
Stima dei lavoratori coinvolti in situazioni di crisi - Incidenza % sull'occupazione dipendente - Pavia e Lombardia (Gennaio - Dicembre 2013)



Fonte: elaborazioni Irs su dati ARIFL - Regione Lombardia (Mobilità), INPS (CIG) e Istat (n. occupati)

Le Comunicazioni Obbligatorie –IV trimestre 2013

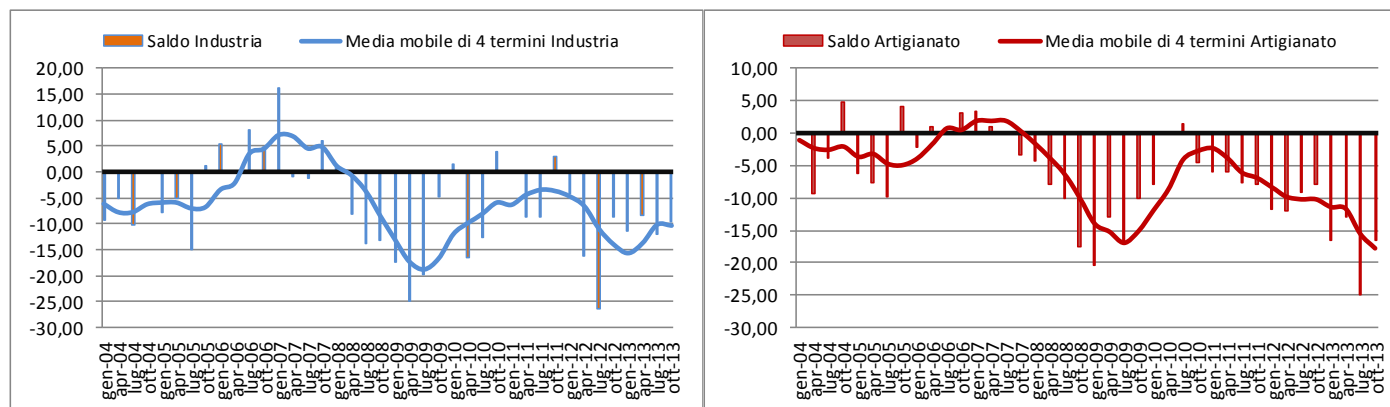
Avviamenti e cessazioni - Pavia - Confronto IV trimestre 2013/2012



Fonte: Osservatorio Federato del Mercato del lavoro - Regione Lombardia

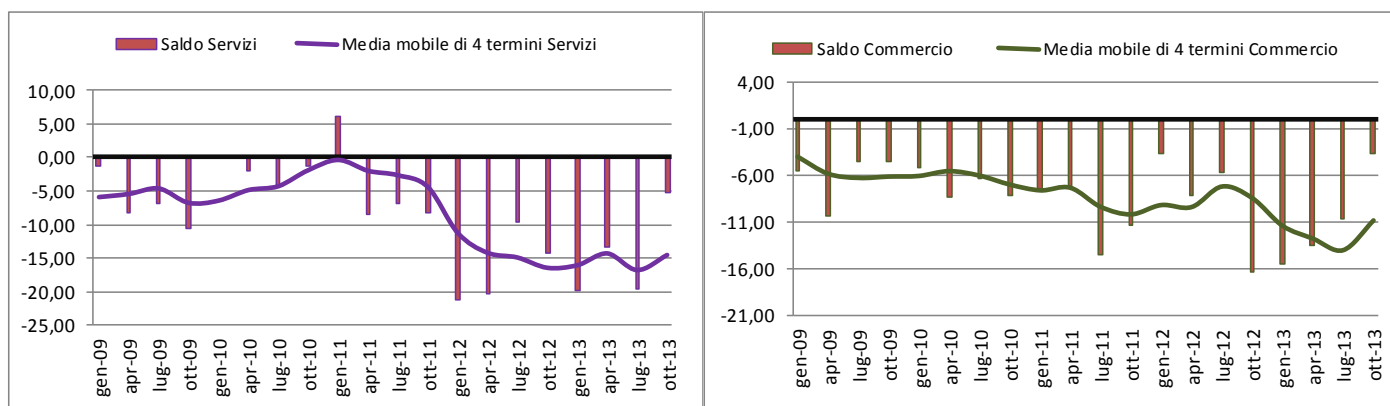
Le prospettive per il prossimo trimestre

Prospettive dell'occupazione - Saldo tra aumento e diminuzione nell'occupazione industria e artigianato - Medie mobili di 4 termini



Fonte: Indagine trimestrale, Regione Lombardia, Unioncamere Lombardia e Confindustria Lombardia

Prospettive dell'occupazione - Saldo tra aumento e diminuzione nell'occupazione servizi e commercio (senza GDO) - Medie mobili di 4 termini



Fonte: Indagine trimestrale, Regione Lombardia, Unioncamere Lombardia e Confindustria Lombardia