

Sezione 2 – Tendenze del mercato del lavoro a livello provinciale

PAVIA – Settembre 2016

Nella provincia di Pavia i dati di flusso del II trimestre 2016 mostrano segnali di incertezza: i saldi occupazionali sono in rallentamento, sebbene ancora positivi, e aumenta marcatamente la CIGS; le aspettative degli imprenditori circa l'occupazione sono ancora negative in tutti i settori.

Nel II trimestre 2016 i dati dell'Indagine Congiunturale Regione Lombardia, Unioncamere Lombardia e Confindustria Lombardia mostrano un aumento dell'occupazione in tutti i comparti, sebbene in generale rallentamento.

Nel II trimestre 2016 si registra inoltre una lieve crescita della CIG (+3,6%, in controtendenza rispetto al -12,2% regionale), per via del marcato aumento della CIGS: le ore di CIGS sono cresciute del 60,9% (vs +2,8% regionale) mentre diminuiscono la CIGO e la cassa in deroga rispettivamente del 47% (vs -31,3% regionale) e del -3,1% (vs +1,6% regionale); le ore complessivamente autorizzate nel II trimestre 2016 in provincia di Pavia sono poco più di 2 milioni, di cui 513 mila in regime ordinario, 1,4 milioni straordinario e 103 mila in deroga; l'aumento della CIG è generalizzato tra i settori a maggior incidenza sul totale ad eccezione del chimico e dell'edilizia che registrano una lieve contrazione.

Sono 30 i nuovi lavoratori approvati alle liste di mobilità nel II trimestre 2016, licenziati da imprese con più di 15 dipendenti, in diminuzione su base annua del 77,1% (vs -32,2% lombardo), anche per via del regime transitorio in vigore per tutto il 2016 in attesa del passaggio alla NASpI (2017). Complessivamente, l'incidenza delle situazioni di crisi sul lavoro dipendente nel I semestre 2016 è pari allo 0,6%, un valore inferiore all'1% regionale e dimezzato su base annua per via della riduzione di tutte le componenti.

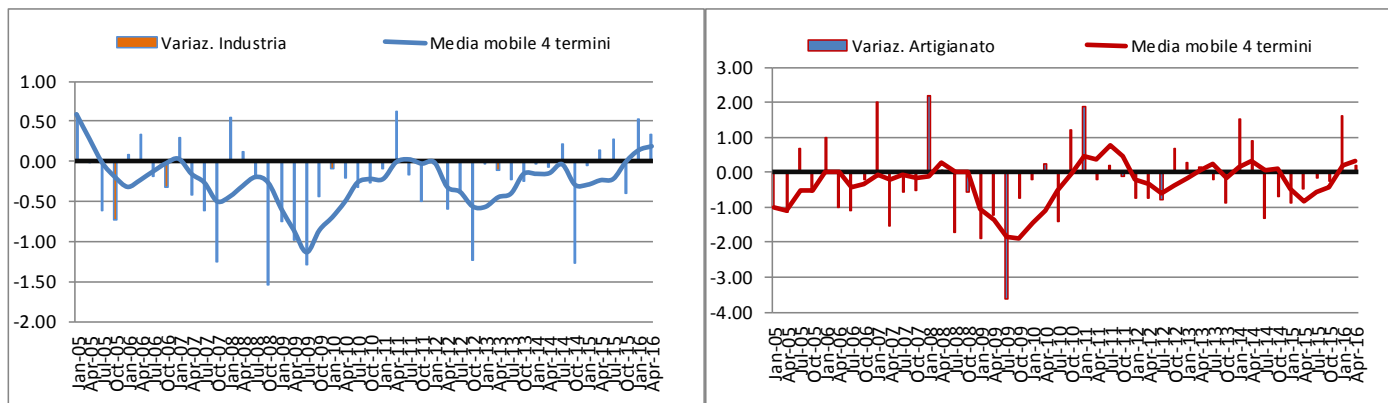
I dati sulle Comunicazioni Obbligatorie per il II trimestre 2016 evidenziano una riduzione su base annua sia degli avviamenti, pari a 11.605 unità (-15,3% vs -10,6% regionale) che delle cessazioni che scendono a 12.511 (-7% vs -7,3% regionale). Il saldo è quindi negativo (-906 movimenti), in netto peggioramento rispetto al II trimestre 2015 quando il valore era leggermente positivo. Il tasso di avviamento sullo stock di occupati della provincia è pari al 5% rispetto al 7,4% lombardo.

Date le nuove incertezze del quadro economico, i saldi tra le prospettive di crescita e diminuzione dell'occupazione per il prossimo trimestre si confermano negativi in tutti i comparti, sebbene in miglioramento soprattutto nel terziario.

Le tendenze congiunturali

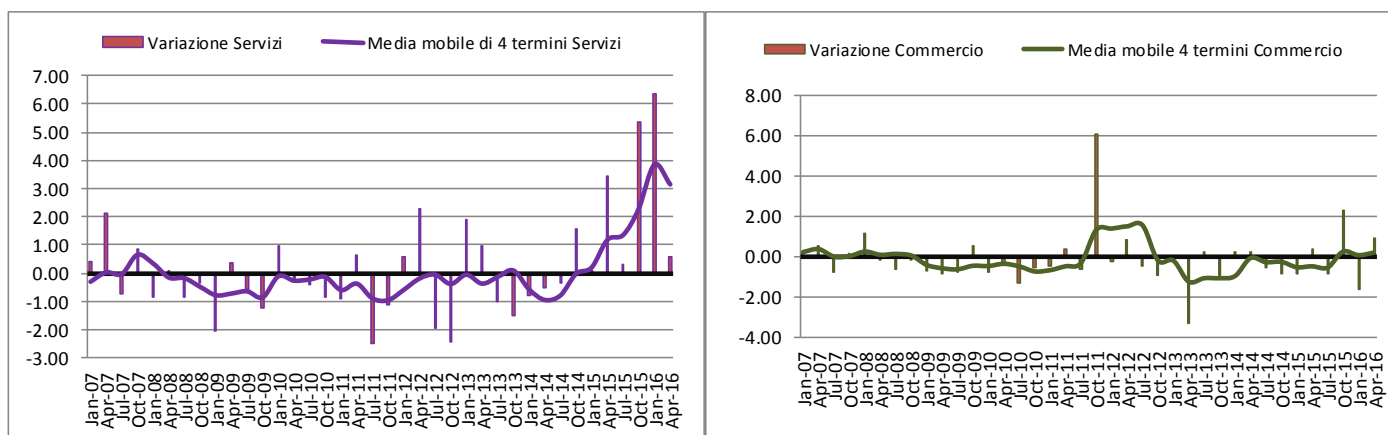
L'Indagine Congiunturale presso le imprese - Regione Lombardia, Unioncamere Lombardia, Confindustria Lombardia

Variazione % addetti nel trimestre - Saldo tra ingressi e uscite nell'occupazione industria e artigianato



Fonte: Indagini trimestrale, Regione Lombardia, Unioncamere Lombardia e Confindustria Lombardia

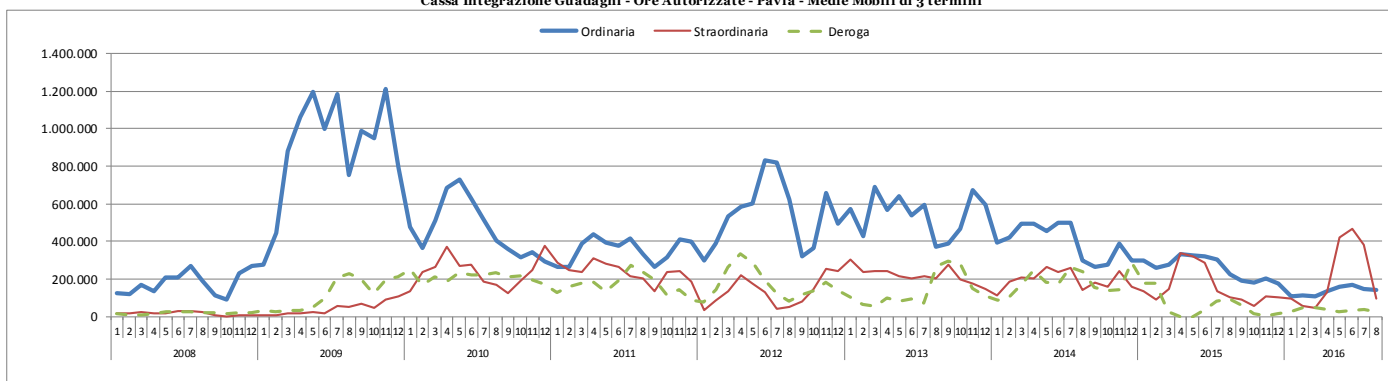
Variazione % addetti nel trimestre - Saldo tra ingressi e uscite nell'occupazione servizi e commercio (senza GDO)
Medie mobili di 4 termini



Fonte: Indagini trimestrale, Regione Lombardia, Unioncamere Lombardia e Confindustria Lombardia

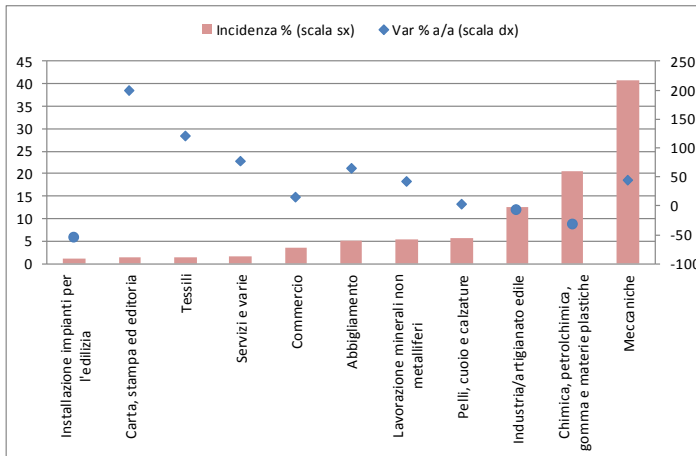
Effetti delle crisi aziendali sull'occupazione

Cassa Integrazione Guadagni - Ore Autorizzate - Pavia - Medie Mobili di 3 termini

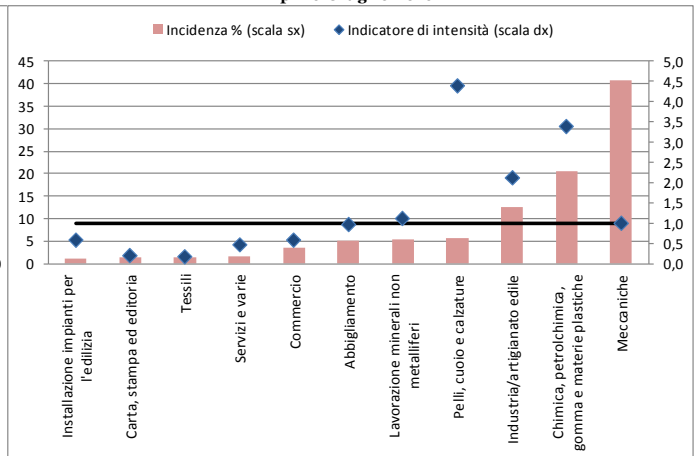


Fonte: elaborazioni Irs su dati INPS

CIG - Incidenza % e variazione % 2016/2015 (Aprile-Giugno) - Pavia



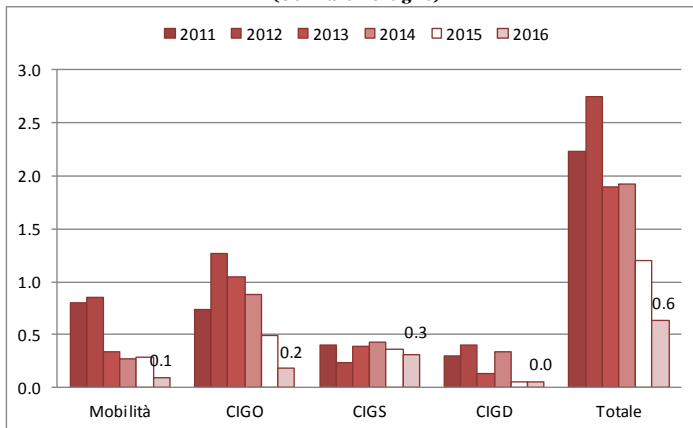
CIG - Incidenza % per settore e intensità rispetto alla media lombarda Aprile-Giugno 2016



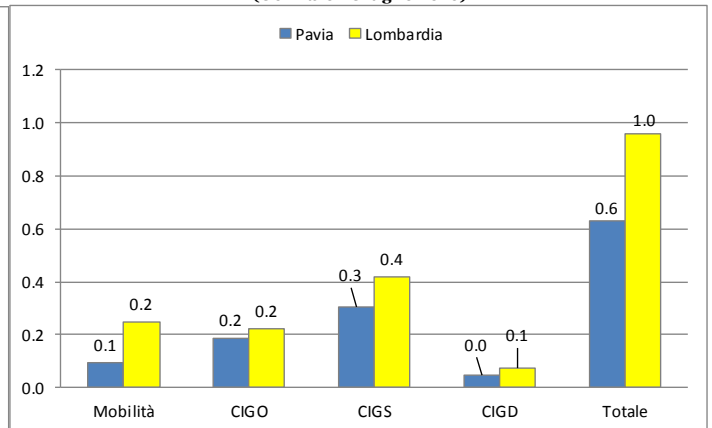
Fonte: elaborazioni Irs su dati INPS

* Si segnala che il simbolo indica un aumento del ricorso alla CIG

Stima dei lavoratori coinvolti in situazioni di crisi - Incidenza % sull'occupazione dipendente - Pavia - Confronto 2011/2016 (Gennaio - Giugno)



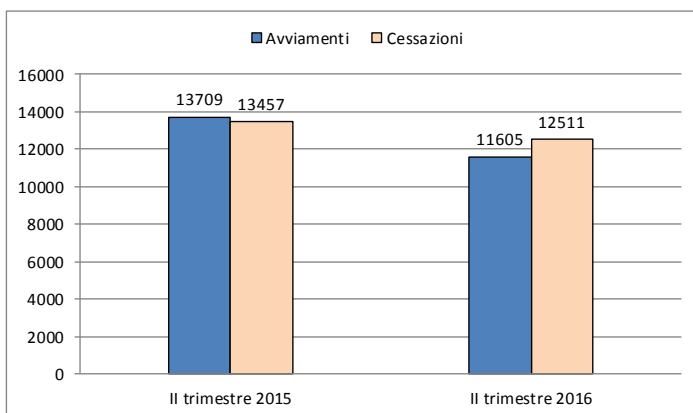
Stima dei lavoratori coinvolti in situazioni di crisi - Incidenza % sull'occupazione dipendente - Pavia e Lombardia (Gennaio - Giugno 2016)



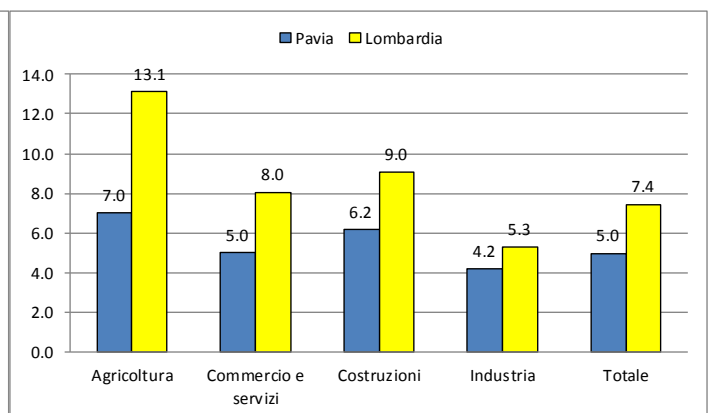
Fonte: elaborazioni Irs su dati ARIFL - Regione Lombardia (Mobilità), INPS (CIG) e Istat (n. occupati)

Le Comunicazioni Obbligatorie - II trimestre 2016

Avviamenti e cessazioni - Pavia - Confronto II trimestre 2016/2015



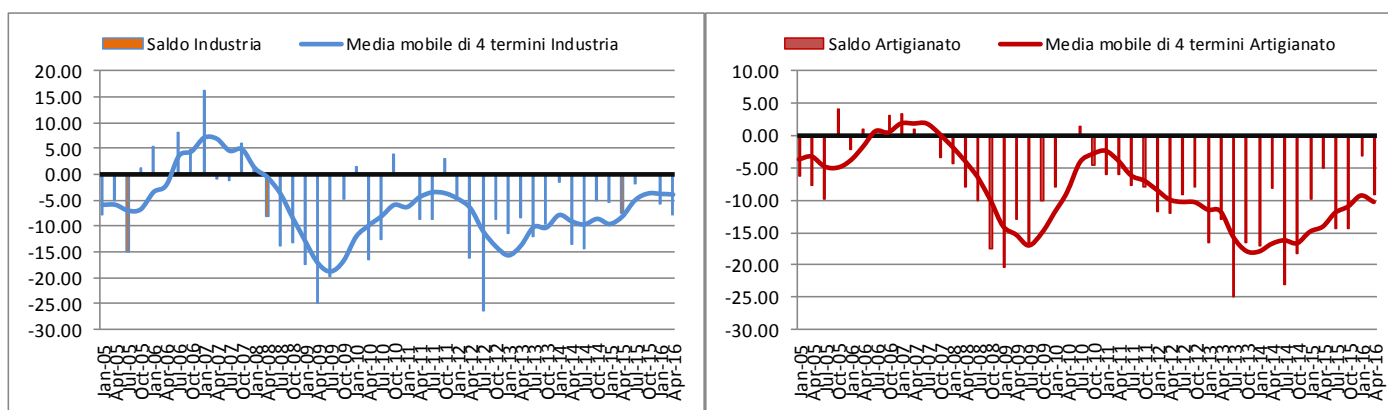
Tasso di avviamento per settore - Pavia e Lombardia - II trimestre 2016



Fonte: RCFL-Istat e Osservatorio Regionale del Mercato del lavoro - Arifl, Regione Lombardia

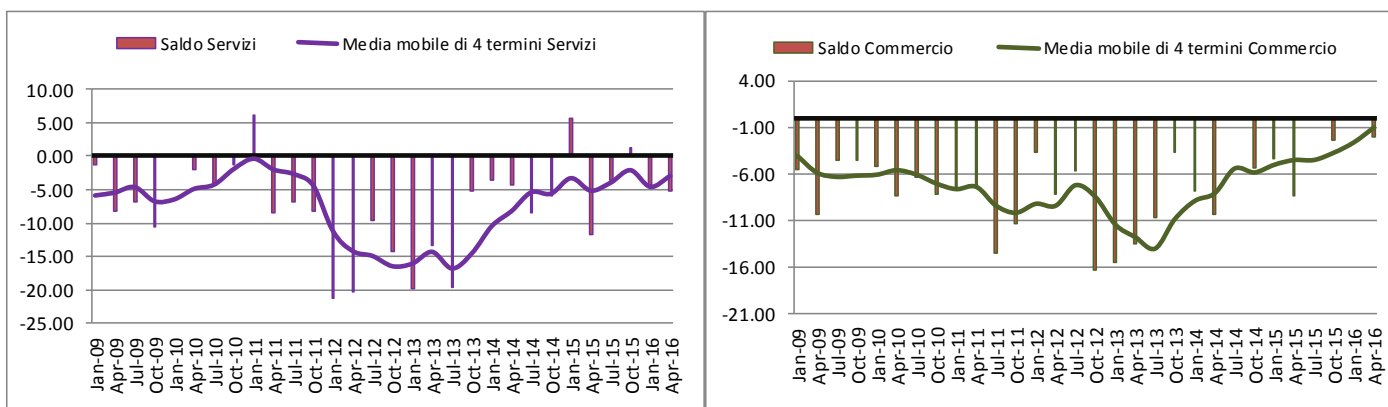
Le prospettive per il prossimo trimestre

Prospettive dell'occupazione - Saldo tra aumento e diminuzione nell'occupazione industria e artigianato - Medie mobili di 4 termini



Fonte: Indagine trimestrale, Regione Lombardia, Unioncamere Lombardia e Confindustria Lombardia

Prospettive dell'occupazione - Saldo tra aumento e diminuzione nell'occupazione servizi e commercio (senza GDO)
Medie mobili di 4 termini



Fonte: Indagine trimestrale, Regione Lombardia, Unioncamere Lombardia e Confindustria Lombardia